

### Anwendungstipp für die Lipo Nit Wärme Gel Brille

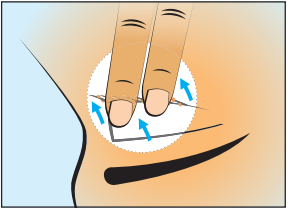
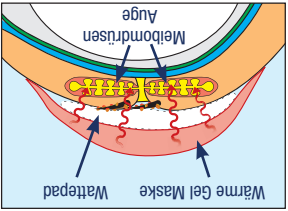
1. Es wird empfohlen, die Lipo Nit Wärme Gel Brille ein- bis zweimal täglich (vor dem Einsetzen der Kontaktlinse) zu verwenden, z.B. einmal Morgens und einmal Abends.
2. Lipo Nit Wärme Gel Brille im warmen Wasserbad (ca. 45° C) oder in der Mikrowelle erwärmen. Bitte beachten Sie die Gebrauchsanweisung auf der Packungsseite.
3. Beim Aufsetzen zwischen die Gesichtshaut/Augenlid und die Lipo Nit Wärme Gel Brille z.B. eine angefeuchtete Kompresse/Wattepad legen, um direkten Hautkontakt zu vermeiden.
4. Die auf ca. 45° erwärmte Lipo Nit Wärme Gel Brille für ca. 4 - 10 Minuten auf die geschlossenen Augenlider auflegen und gegebenenfalls mit dem Gummiband fixieren.
5. Danach eine sanfte Massage der Lidänder durchführen.
6. Abschließend die Augenlider mit einem fusselfreien Wattepad, getränkt mit geeigneter (idealerweise tensidfreier) Reinigungssuspension, säubern.

### Gebrauchsinformation/Warnhinweise:

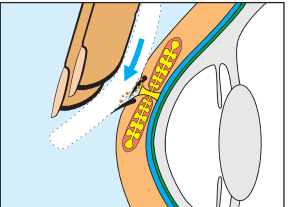
- Bitte lesen Sie die Anwendungstipps, Gebrauchsanweisung und Gebrauchsinformation auf der Packung sorgfältig durch.
- Für Kinder unzugänglich aufbewahren. **Nicht für Kinder unter 3 Jahren geeignet.**
- Bei Kindern nur unter Beaufsichtigung und nach Rücksprache mit dem Augenarzt oder Apotheker anwenden.
- Kontaktlinsen vor der Anwendung herausnehmen.
- Bei Hitze- oder Kälteempfindlichkeit die Anwendung sofort abbrechen und Augenarzt/Apotheker aufsuchen.
- Wenn das Produkt beschädigt ist (das rote Gel austritt) nicht mehr benutzen, sondern im Hausmüll entsorgen.
- Nicht gleichzeitig mit Augentropfen, Augensalben oder Gel verwenden, mind. 15 Minuten warten, bevor diese Mittel wieder angewendet werden.
- Falls die Haut oder die Augen mit dem Inhalt der Gel Maske in Kontakt gekommen sind, die betreffenden Stellen mit sauberem Wasser gründlich abspülen.
- Nach jeder Anwendung mit einer milden Seifenlösung reinigen.
- Nicht zum Verzehr geeignet!
- Maske nicht zu stark erhitzen. Nicht zu lange im Eisfach aufbewahren. Direkten Hautkontakt aufgrund möglicher Erfrierungen/Verfrostungen vermeiden! Spitze Gegenstände von der Maske fernhalten und keine schweren Gegenstände auf die Wärme Gel Maske stellen. Kühl aufbewahren.



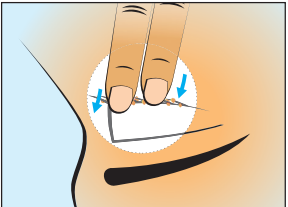
Lidewärmung:



**Reinigung Oberlid:** von oben nach unten zur Lidkante hin abwischen



**Reinigung Unterlid:** von unten nach oben zur Lidkante hin abwischen



[www.liponit.de](http://www.liponit.de)

Artikel Nummer 92850

**Hersteller:**  
doctorsfriend, D-86415 Mering  
**Serviceadresse:**  
service@doctorsfriend.de

**Vertrieb:**  
Optima Pharmazeutische GmbH  
Ludwigstraße 49  
D-85399 Hallbergmoos

**Inhaltsstoffe:**  
PVC, 70% Wasser, 25% Glycerin,  
5% CMC-Na (Sodium Carboxymethylcellulose),  
rotes Farbpigment (lebensmittelverträglich)



# LipoNit®

## LIDPFLEGE

### WÄRME GEL BRILLE

PTHALATE  
FREE



mikrowellen-  
geeignet

warm  
&  
kalt

LipoNit®



**GERAUCHSANWEISUNG:**  
Erwärmung im Wasserbad: Legen Sie die Maske für einige Minuten in ca. 45° C warmes Wasser (kein kochendes Wasser verwenden).

**Erwärmung in der Mikrowelle:** Maske in ein feuchtes Tuch wickeln und gemäß nebenstehender Tabelle erwärmen. Auf gleichmäßige Verteilung des Gels achten. Danach die Intervallen weiter erwärmen, bis gewünschte Temperatur erreicht ist.

Mikrowellen-Leistung	max. Erwärmungszeit
700 Watt	15 Sekunden
1.000 Watt	12 Sekunden
1.250 Watt	10 Sekunden

**Kühlen:** Kühlen Sie die Wärme Gel Kontakt von 20 Minuten empfohlen.

Kühlschrank. Es wird maximaler Haut-

990818



LipoNit®